


# Untersuchungsantrag Export

Sämtliche Formulare finden Sie auch unter [www.labor-boese.de](http://www.labor-boese.de)

# böse

••• ist gut!

Diese Fläche bitte NICHT beschriften

 + 49 - (0) 51 27 - 90 20 5-0  
**Fax:** + 49 - (0) 51 27 - 90 20 5-55  
**E-Mail:** [mail@labor-boese.de](mailto:mail@labor-boese.de)

**Labor Dr. Böse GmbH**  
Carl-Zeiss-Str. 6  
DE - 31177 Harsum

## Einsender

Kunden-Nr. (falls vorhanden): \_\_\_\_\_

Name: \_\_\_\_\_

Straße: \_\_\_\_\_

PLZ, Ort: \_\_\_\_\_

Land: \_\_\_\_\_

Tel.: \_\_\_\_\_ Fax: \_\_\_\_\_

E-Mail: \_\_\_\_\_

**Datum, Unterschrift:** \_\_\_\_\_

## Besitzer

Kunden-Nr. (falls vorhanden): \_\_\_\_\_

Name: \_\_\_\_\_

Straße: \_\_\_\_\_

PLZ, Ort: \_\_\_\_\_

Land: \_\_\_\_\_

Tel.: \_\_\_\_\_ Fax: \_\_\_\_\_

E-Mail: \_\_\_\_\_

## Rechnungsempfänger

Kunden-Nr. (falls vorhanden): \_\_\_\_\_

Name: \_\_\_\_\_

Straße: \_\_\_\_\_

PLZ, Ort: \_\_\_\_\_

Land: \_\_\_\_\_

Tel.: \_\_\_\_\_ Fax: \_\_\_\_\_

E-Mail: \_\_\_\_\_

USt.-ID: \_\_\_\_\_

**Rechnungsversand**  per Post  per E-Mail

**Kreditkarte**  Visa  Master / Euro  
 Diners  American Express

Karteninhaber: \_\_\_\_\_

Karten-Nr.: \_\_\_\_\_

Gültig bis: \_\_\_\_\_

Autorisation auch für Folgeaufträge:  Ja  Nein

**Bankeinzug** (nur DE)

Kontoinhaber: \_\_\_\_\_

IBAN: \_\_\_\_\_

SWIFT/BIC: \_\_\_\_\_

**Datum, Unterschrift** (stets erforderlich)

Auftragsannahme gemäß AGBs: siehe [www.labor-boese.de](http://www.labor-boese.de)

## Angaben zum Pferd

Name: \_\_\_\_\_

Lebensnummer: \_\_\_\_\_

Chip-Nr.: \_\_\_\_\_

SIRE (France): \_\_\_\_\_

Geburtsdatum: \_\_\_\_\_

Geschlecht: \_\_\_\_\_

Farbe: \_\_\_\_\_

## Angaben zur Probe

**Datum Entnahme:** \_\_\_\_\_

**Uhrzeit Entnahme:** \_\_\_\_\_

### Art der Probe(n), Entnahmestelle:

Serum  Tupfer: \_\_\_\_\_

Vollblut  Nativmaterial: \_\_\_\_\_

EDTA-Blut/  
-Plasma  Gewebe: \_\_\_\_\_

Blutausstrich  Zytolog. Ausstrich: \_\_\_\_\_

Blutkulturflasche  Sonstiges: \_\_\_\_\_

**Dies ist eine Nachuntersuchung zu Auftr. Nr.:** \_\_\_\_\_



## Befund

Sprache:  deutsch  englisch  französisch

Original per Post:  Ja  Nein

Original an: \_\_\_\_\_

Kopie an (Fax/E-Mail): \_\_\_\_\_

## Versandmaterial, Formulare

[www.labor-boese.de](http://www.labor-boese.de) (unter „Formulare“).

Formulare für den Export aus Frankreich unter:

[www.haras-nationaux.fr](http://www.haras-nationaux.fr)

(gem. DGAL/SDAEI/BEPT/L2011/121 rév 1 du 09/12/2011)

## Neukunden-Information

Annahme von Anträgen nur per Kreditkarte oder per Lastschrift, sofern nicht anders vereinbart.

Einrichtung eines neuen Kundenkontos: € 8,-

# Exportuntersuchung

**Export:**  permanent  temporär

**nach:** .....

**Turnierveranstaltung (Ort):** .....

**Exportdatum:** .....

## Serologie und Direktnachweise

**Piroplasmose**, *Th. equi* und *B. caballi*

- IFAT, C-ELISA, KBR (*Serum*)
- IFAT, C-ELISA (*Serum*)
- IFAT, KBR (*Serum*)
- IFAT (*Serum*)
- Direktnachweis (*EDTA-Blut*)

**EIA** Equine Infektiöse Anämie

- Coggins-Test (*Serum*)
- ELISA (*Serum*)

**Beschälseuche, Dourine**

- KBR (*Serum*)

**Rotz, Malleus, Morve**

- KBR (*Serum*)

**EVA** Equine Virale Arteriitis

- VNT (*Serum*)
- VI (*Nativsperma*) } je 10 - 20 ml, gekühlter
- PCR (*Nativsperma*) } Übernachtversand

**Leptospirose**

- MAT (*Serum*)

**Salmonella abortus equi**

- LAT (*Serum*)

**Stomatitis vesicularis**, Serotypen Indiana und New Jersey

- VNT\* (*Serum*)

**EHV-1** Equines Herpesvirus Typ 1

- VNT (*Serum*)
- PCR (*Trockentupfer*)

**EHV-4** Equines Herpesvirus Typ 4

- VNT (*Serum*)
- PCR (*Trockentupfer*)

**EHV-3** Equines Koitalexanthem

- PCR (*Trockentupfer*)

**Equine Influenza A**

- HAH, A equi I, II europ. und amerik. Typ (*Serum*)
- PCR (*Trockentupfer*)

**Surra**, *Trypanosoma evansi*

- Mikroskopischer Nachweis (*EDTA-Blut*)

**AHS** Afrikanische Pferdepest

- C-ELISA (*Serum*)

**WNV** West Nil Virus

- ELISA IgM (*Serum*)
- ELISA IgM und IgG (*Serum*)

**Druse**, *Streptococcus equi* subsp. *equi*

- BU aerob und PCR (*Mediumtupfer\*\**)

**Ehrlichiose**, *A. phagocytophilum*

- IFAT (*Serum*)

**Brucellose**

- KBR\* (*Serum*)

**Salmonella typhimurium**

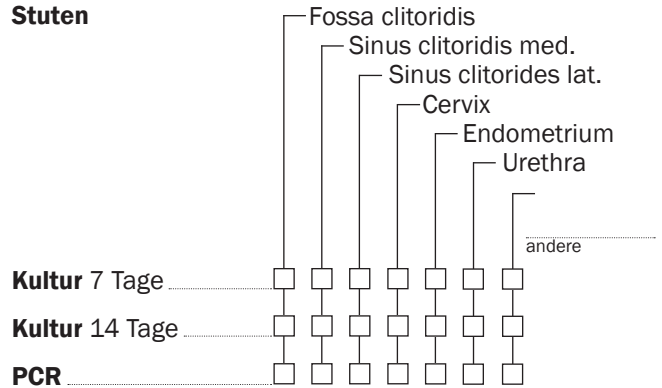
- Kultur (*Faeces, möglichst 50 g*)

## CEM, Contagiöse Equine Metritis

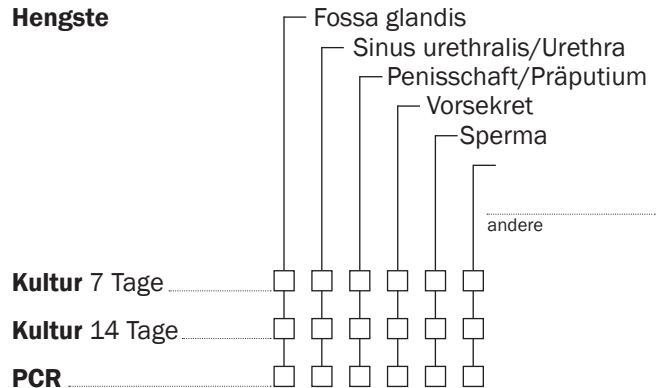
**Wichtig:** Tupfer in AMIES-Transportmedium mit Kohle. Gekühlter Übernachtversand.

Für Export stets Untersuchung mittels Kultur erforderlich. PCR als Vorabergebnis nach 1 - 2 Tagen.

**Stuten**



**Hengste**



## Doping

Probenmaterial: mind. 10 ml Serum, 50 ml Urin oder Verwendung des BEREG-Horse-Kit (mit Angabe der Kit-internen Identifikationsnummer)

**Dopingscreening\***

NSAIDs, Plasmacortisolspiegel, synthetische Corticosteroide, Sedativa, Lokalanästhetika, Clenbuterol, Methylxanthine/Stimulanzen

**Probeneinlagerung** (max. 6 Monate)

Zur eventuellen späteren Analyse

## Besondere Wünsche / Anmerkungen

---



---

## Abkürzungsverzeichnis / Erläuterungen

<b>BU</b> Bakteriologische Untersuchung	<b>PCR</b> Polymerasekettenreaktion
<b>ELISA</b> Enzyme Linked Immunosorbent Assay	<b>VI</b> Virusisolation
<b>HAH</b> Hämagglutinationshemttest	<b>VNT</b> Virusneutralisationstest
<b>IFAT</b> Immunofluoreszenztest	<b>*</b> Test durch akkreditiertes Partnerlabor
<b>KBR</b> Komplementbindungsreaktion	<b>**</b> Tupfer in Transportmedium (z.B. AMIES)
<b>LAT</b> Lamgsamagglutinationstest	
<b>MAT</b> Mikroagglutinationstest	