


Untersuchungsantrag Export

Sämtliche Formulare finden Sie auch unter www.labor-boese.de

böse

••• ist gut!

Diese Fläche bitte NICHT beschriften

 + 49 - (0) 51 27 - 90 20 5-0
Fax: + 49 - (0) 51 27 - 90 20 5-55
E-Mail: mail@labor-boese.de

Labor Dr. Böse GmbH
Carl-Zeiss-Str. 6
DE - 31177 Harsum

Einsender

Kunden-Nr. (falls vorhanden): _____

Name: _____

Straße: _____

PLZ, Ort: _____

Land: _____

Tel.: _____ Fax: _____

E-Mail: _____

Datum, Unterschrift: _____

Besitzer

Kunden-Nr. (falls vorhanden): _____

Name: _____

Straße: _____

PLZ, Ort: _____

Land: _____

Tel.: _____ Fax: _____

E-Mail: _____

Rechnungsempfänger

Kunden-Nr. (falls vorhanden): _____

Name: _____

Straße: _____

PLZ, Ort: _____

Land: _____

Tel.: _____ Fax: _____

E-Mail: _____

USt.-ID: _____

Rechnungsversand per Post per E-Mail

Kreditkarte Visa Master / Euro
 Diners American Express

Karteninhaber: _____

Karten-Nr.: _____

Gültig bis: _____

Autorisation auch für Folgeaufträge: Ja Nein

Bankeinzug (nur DE)

Kontoinhaber: _____

IBAN: _____

SWIFT/BIC: _____

Datum, Unterschrift (stets erforderlich)

Auftragsannahme gemäß AGBs: siehe www.labor-boese.de

Angaben zum Pferd

Name: _____

Lebensnummer: _____

Chip-Nr.: _____

SIRE (France): _____

Geburtsdatum: _____

Geschlecht: _____

Farbe: _____

Angaben zur Probe

Datum Entnahme: _____

Uhrzeit Entnahme: _____

Art der Probe(n), Entnahmestelle:

Serum Tupfer: _____

Vollblut Nativmaterial: _____

EDTA-Blut/
-Plasma Gewebe: _____

Blutausstrich Zytolog. Ausstrich: _____

Blutkulturflasche Sonstiges: _____

Dies ist eine Nachuntersuchung zu Auftr. Nr.: _____



Befund

Sprache: deutsch englisch französisch

Original per Post: Ja Nein

Original an: _____

Kopie an (Fax/E-Mail): _____

Versandmaterial, Formulare

www.labor-boese.de (unter „Formulare“).

Formulare für den Export aus Frankreich unter:

www.haras-nationaux.fr

(gem. DGAL/SDAEI/BEPT/L2011/121 rév 1 du 09/12/2011)

Neukunden-Information

Annahme von Anträgen nur per Kreditkarte oder per Lastschrift, sofern nicht anders vereinbart.

Einrichtung eines neuen Kundenkontos: € 8,-

Exportuntersuchung

Export: permanent temporär

nach:

Turnierveranstaltung (Ort):

Exportdatum:

Serologie und Direktnachweise

Piroplasmose, *Th. equi* und *B. caballi*

- IFAT, C-ELISA, KBR (Serum)
- IFAT, C-ELISA (Serum)
- IFAT, KBR (Serum)
- IFAT (Serum)
- Direktnachweis (EDTA-Blut)

EIA Equine Infektiöse Anämie

- Coggins-Test (Serum)
- ELISA (Serum)

Beschälseuche, Dourine

- KBR (Serum)

Rotz, Malleus, Morve

- KBR (Serum)

EVA Equine Virale Arteriitis

- VNT (Serum)
- VI (Nativsperma) } je 10 - 20 ml, gekühlter
- PCR (Nativsperma) } Übernachtversand

Leptospirose

- MAT (Serum)

Salmonella abortus equi

- LAT (Serum)

Stomatitis vesicularis, Serotypen Indiana und New Jersey

- VNT* (Serum)

EHV-1 Equines Herpesvirus Typ 1

- VNT (Serum)
- PCR (Trockentupfer)

EHV-4 Equines Herpesvirus Typ 4

- VNT (Serum)
- PCR (Trockentupfer)

EHV-3 Equines Koitalexanthem

- PCR (Trockentupfer)

Equine Influenza A

- HAH, A equi I, II europ. und amerik. Typ (Serum)
- PCR (Trockentupfer)

Surra, *Trypanosoma evansi*

- Mikroskopischer Nachweis (EDTA-Blut)

AHS Afrikanische Pferdepest

- C-ELISA (Serum)

WNV West Nil Virus

- ELISA IgM (Serum)
- ELISA IgM und IgG (Serum)

Druse, *Streptococcus equi* subsp. *equi*

- BU aerob und PCR (Mediumtupfer**)

Ehrlichiose, *A. phagocytophilum*

- IFAT (Serum)

Brucellose

- KBR* (Serum)

Salmonella typhimurium

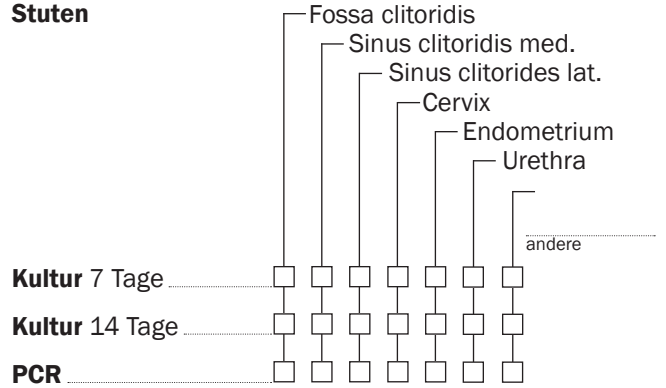
- Kultur (Faeces, möglichst 50 g)

CEM, Contagiöse Equine Metritis

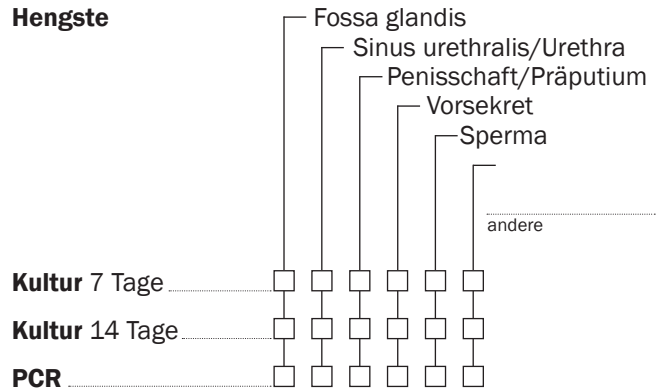
Wichtig: Tupfer in AMIES-Transportmedium mit Kohle.
Gekühlter Übernachtversand.

Für Export stets Untersuchung mittels Kultur erforderlich.
PCR als Vorabergebnis nach 1 - 2 Tagen.

Stuten



Hengste



Doping

Probenmaterial: mind. 10 ml Serum, 50 ml Urin oder
Verwendung des BEREG-Horse-Kit (mit Angabe der Kit-
internen Identifikationsnummer)

Dopingscreening*

NSAIDs, Plasmacortisolspiegel, synthetische Cortico-
steroidoide, Sedativa, Lokalanästhetika, Clenbuterol,
Methylxanthine/Stimulanzen

Probeneinlagerung (max. 6 Monate)

Zur eventuellen späteren Analyse

Besondere Wünsche / Anmerkungen

Abkürzungsverzeichnis / Erläuterungen

BU	Bakteriologische Untersuchung	PCR	Polymerasekettenreaktion
ELISA	Enzyme Linked Immunosorbent Assay	VI	Virusisolation
HAH	Hämagglutinationshemttest	VNT	Virusneutralisationstest
IFAT	Immunofluoreszenztest	*	Test durch akkreditiertes Partnerlabor
KBR	Komplementbindungsreaktion	**	Tupfer in Transportmedium (z.B. AMIES)
LAT	Lamgsamagglutinationstest		
MAT	Mikroagglutinationstest		